

Synthèse de l'année 2016
De Janvier à Juin


Origine de l'eau


Du 1^{er} Janvier au 19 Juin 2016, votre commune a été alimentée par de l'eau souterraine pompée à Villeneuve la Garenne et à Gennevilliers (92) et traitée à l'usine de Villeneuve la Garenne


Contrôles sanitaires réglementaires


L'Agence Régionale de Santé est réglementairement chargée du contrôle sanitaire de l'eau potable. Cette synthèse prend en compte les résultats des 6 échantillons prélevés en production et des 52 échantillons prélevés en distribution durant la période concernée.

Conseils

 Après quelques jours d'absence, laissez couler l'eau avant de la boire.

 Consommez uniquement l'eau du réseau d'eau froide.

 Si vous possédez un adoucisseur, assurez-vous qu'il n'alimente que le réseau d'eau chaude.

 Dans les habitats équipés de tuyauteries en plomb, laissez couler l'eau quelques minutes avant de la boire lorsqu'elle a séjourné plusieurs heures dans les canalisations.

Par mesure de sécurité, les taux de chlore ont été augmentés. Si vous décelez un goût de chlore, mettez une carafe ouverte au réfrigérateur pendant quelques heures pour l'éliminer.

Si la saveur ou la couleur change par ailleurs, signalez-le à votre distributeur d'eau. (Voir facture)

BACTERIOLOGIE

Micro-organismes indicateurs d'une éventuelle contamination des eaux par des bactéries pathogènes. Absence exigée.

EAU D'EXCELLENTE QUALITE BACTERIOLOGIQUE

100 % de conformité.

NITRATES

Eléments provenant principalement de l'agriculture, des rejets domestiques et industriels. La teneur ne doit pas excéder 50 milligrammes par litre.

Exigence de qualité : 50 mg/l Nitrates

EAU CONFORME A LA LIMITE DE QUALITE, CONTENANT TRES PEU DE NITRATES

Moyenne : 0.57 mg/l Maximum : 0.60 mg/l

DURETE

Teneur en calcium et en magnésium dans l'eau. Il n'y a pas de valeur limite réglementaire de dureté.

EAU CALCAIRE

Moyenne : 27.6 °F Maximum : 29.7 °F

Une eau calcaire n'a aucune incidence sur la santé

FLUOR

Oligo-éléments présents naturellement dans l'eau. La teneur ne doit pas excéder 1,5 milligrammes par litre.

Ce paramètre n'a pas été mesuré durant la période concernée

PESTICIDES

Substances chimiques utilisées pour protéger les cultures ou pour désherber. Dans ce document, la qualité de l'eau est donnée selon l'appartenance à l'une des quatre classes d'exposition annuelle de la population aux teneurs en pesticides: C, NC0, NC1, NC2

Ce paramètre n'a pas été mesuré durant la période concernée

AVIS SANITAIRE GLOBAL

L'eau distribuée en 2016 est restée conforme aux valeurs limites réglementaires fixées pour les paramètres bactériologiques et physico-chimiques analysés.

Synthèse de l'année 2016
De Juin à Décembre


Origine de l'eau

A compter du 20 juin 2016, votre commune a été alimentée par un mélange d'eau de Seine traitée par l'usine d'eau potable du Mont Valérien (92) et d'eau souterraine traitée dans les usines d'Aubergenville (78) et de Croissy-sur-Seine (78).


Contrôles sanitaires réglementaires


L'Agence Régionale de Santé est réglementairement chargée du contrôle sanitaire de l'eau potable. Cette synthèse prend en compte les résultats des 39 échantillons prélevés en production et des 54 échantillons prélevés en distribution durant la période concernée.

Conseils

 Après quelques jours d'absence, laissez couler l'eau avant de la boire.

 Consommez uniquement l'eau du réseau d'eau froide.

 Si vous possédez un adoucisseur, assurez-vous qu'il n'alimente que le réseau d'eau chaude.

 Dans les habitats équipés de tuyauteries en plomb, laissez couler l'eau quelques minutes avant de la boire lorsqu'elle a séjourné plusieurs heures dans les canalisations.

Par mesure de sécurité, les taux de chlore ont été augmentés. Si vous décelez un goût de chlore, mettez une carafe ouverte au réfrigérateur pendant quelques heures pour l'éliminer.

Si la saveur ou la couleur change par ailleurs, signalez-le à votre distributeur d'eau. (Voir facture)

BACTERIOLOGIE

Micro-organismes indicateurs d'une éventuelle contamination des eaux par des bactéries pathogènes. Absence exigée.

EAU D'EXCELLENTE QUALITE BACTERIOLOGIQUE

100 % de conformité.

NITRATES

Eléments provenant principalement de l'agriculture, des rejets domestiques et industriels. La teneur ne doit pas excéder 50 milligrammes par litre.

Exigence de qualité : 50 mg/l Nitrates

EAU CONFORME A LA LIMITE DE QUALITE, CONTENANT PEU DE NITRATES

Moyenne : 21,5 mg/l Maximum : 29,3 mg/l

DURETE

Teneur en calcium et en magnésium dans l'eau. Il n'y a pas de valeur limite réglementaire de dureté.

EAU CALCAIRE

Moyenne : 28,3 °F Maximum : 34,3 °F

Une eau calcaire n'a aucune incidence sur la santé

FLUOR

Oligo-éléments présents naturellement dans l'eau. La teneur ne doit pas excéder 1,5 milligrammes par litre.

EAU CONFORME A LA LIMITE DE QUALITE, TRES PEU FLUOREE

Moyenne : 0,18 mg/l Maximum : 0,2 mg/l

Le fluor a un rôle efficace pour prévenir l'apparition des caries. Toutefois, avant d'envisager un apport complémentaire en fluor (comprimés, ...) chez l'enfant, il convient de consulter un professionnel de santé.

PESTICIDES

Substances chimiques utilisées pour protéger les cultures ou pour désherber. Dans ce document, la qualité de l'eau est donnée selon l'appartenance à l'une des quatre classes d'exposition annuelle de la population aux teneurs en pesticides: C, NC0, NC1, NC2

EAU CONFORME A LA LIMITE DE QUALITE (Classe C = La teneur n'a jamais dépassé 0,1 microgramme par litre)

Classe C

Max = 0,09 (Métaldéhyde)

AVIS SANITAIRE GLOBAL

L'eau distribuée en 2016 est restée conforme aux valeurs limites réglementaires fixées pour les paramètres bactériologiques et physico-chimiques analysés.